



To dos:
schulspanisch auf Insta folgen!
Arbeitsblatt ausdrucken
Klassenarbeit herausuchen
Joggen gehen!!!



inkl. QR-Code
zu differenzierten
Online-Aufgaben!

schulspanisch.de

Thema: *Cocinar con amigos - platos típicos españoles*

Grammatik: *“estar + gerundio”*

- ✓ **Differenzierte Grammatik-Aufgaben** per QR-Code abrufbar
- ✓ **5 kompetenzorientierte Aufgaben, z.B.:**
 - **Comprensión lectora:** Una cena española
 - **Ejercicio de gramática:** “estar + gerundio”
 - **Tarea creativa:** ¡Así se cocina un plato típico español!
 - **Ensayo:** Cocinar juntos – una experiencia divertida
- ✓ **Zusätzliche Features:**
 - **QR-Codes:** schneller Zugang zu Grammatik-Lernvideos
 - **über 7.000 thematische Vokabeln** in interaktiven Übungen




@schulspanisch






Vocabulario: Ingredientes y utensilios de cocina

Asocia cada palabra con su significado correcto.



la sartén

el cuchillo



el huevo





el aceite de oliva



la batidora

la cebolla




el tomate

la sal y la pimienta



la mesa

la receta





Comprensión lectora: Preparando una cena española

Lee el siguiente texto y responde a las preguntas.

Una cena española

Hoy es viernes por la noche y estoy con mis amigos en casa. Estamos preparando una cena española porque nos encanta la comida típica de España. Hemos decidido cocinar tortilla de patatas y gazpacho, dos platos tradicionales muy fáciles de hacer.

En la cocina, todo el mundo está haciendo algo. Yo estoy cortando las verduras para la tortilla de patatas, mientras Marta está batiendo los huevos. Miguel está friendo las patatas en una sartén grande con aceite de oliva. Mientras tanto, Carla y Luis están haciendo gazpacho. Carla está pelando los tomates y Luis está mezclando los ingredientes en una batidora. ¡El gazpacho está quedando delicioso!


En el comedor, Laura y Pedro están poniendo la mesa y están sirviendo las bebidas. Ana está buscando música para hacer la cena más divertida. Todos estamos hablando y riendo mientras cocinamos.

Cuando la comida está lista, estamos sirviendo los platos y estamos sacando fotos para recordarlo. Después de cenar, estamos recogiendo la mesa y limpiando la cocina juntos. Nos encanta cocinar en equipo porque es más fácil y más divertido. ¡Queremos repetirlo el próximo fin de semana!

Preguntas:

- 1 ¿Qué platos están cocinando los amigos?
 - 2 ¿Qué está haciendo cada persona en la cocina?
 - 3 ¿Quién está preparando la música?
 - 4 ¿Qué hacen después de cenar?
 - 5 ¿Qué opinas de cocinar con amigos? ¿Te gustaría hacerlo?
- ✦ Extra: Escribe un resumen del texto en 4-5 frases.

interaktive Vokabeln zum Thema
"En el supermercado"





Gramática: Estar + gerundio


🔍 Completa las frases con la forma correcta de estar + gerundio.

- a) Ahora, nosotros estamos preparando (preparar) una paella en la cocina.
b) Yo _____ (cortar) las verduras para la ensalada.
c) Miguel y Laura _____ (freír) las patatas en la sartén.
d) Mientras tanto, tú _____ (poner) la mesa.
e) Mis amigos _____ (batir) los huevos para la tortilla.
f) En este momento, Carla _____ (mezclar) los ingredientes del gazpacho.
g) Ahora mismo, vosotros _____ (servir) la comida en los platos.
h) Al final, todos _____ (comer) juntos y disfrutando de la comida.
i) Mientras cocinamos, yo _____ (lavar) los platos sucios.
j) Marta _____ (probar) la salsa para ver si necesita más sal.
k) Mis amigos y yo _____ (decorar) la mesa con velas y flores.
l) Pedro _____ (calentar) el pan en el horno.
m) Mientras esperamos la comida, nosotros _____ (charlar) sobre nuestras recetas favoritas.



Weitere Aufgaben in
verschiedenen Niveaustufen!

Grammatik-
Lernvideo





Tarea creativa: ¡Así se cocina un plato típico español!

📱 Investiga en internet y escribe una receta de un plato típico español.

📌 Elige uno de estos platos:

- ✓ Tortilla de patatas
- ✓ Gazpacho andaluz
- ✓ Paella valenciana
- ✓ Churros con chocolate
- ✓ Croquetas de jamón

Tortilla de patatas

🛒 Ingredientes:

- 4 patatas
- 4 huevos
- 1 cebolla
- Aceite de oliva
- Sal y pimienta



👨‍🍳 Preparación:

- 1 Pela las patatas y la cebolla.
- 2 Corta las patatas.
- 3 Bate los huevos en un bol y añade sal y pimienta al gusto.
- 4 Fríe las patatas en una sartén con aceite de oliva.
- 5 Mezcla las patatas fritas con los huevos batidos.
- 6 Vierte la mezcla en la sartén y cocina a fuego lento hasta que la tortilla esté cuajada.



👨‍🍳 ¡Hora de cocinar juntos! 🍴

📌 Cocinad las recetas en clase en equipo.

- ✓ Elegid una receta.
- ✓ Seguid las instrucciones y colaborad.
- ✓ Explicad en español lo que hacéis.
- ✓ Disfrutad de la comida y comentad el resultado.

💡 Frases útiles:


- 👨‍🍳 Yo corto las verduras.
- 👨‍🍳 Nosotros mezclamos los ingredientes.
- 🍴 ¡Buen provecho!

hilfreiche Vokabeln!



 **Ingredientes:**


-
-
-
-
-



 **Preparación:**

 **Ingredientes:**


-
-
-
-
-



 **Preparación:**

 **Ingredientes:**

-
-
-
-
-



 **Preparación:**

 **Ingredientes:**

-
-
-
-
-



 **Preparación:**



Ensayo: Cocinar juntos – una experiencia divertida 🍴👨🍳

🔍 Escribe un ensayo sobre la experiencia de cocinar con amigos.

📌 Estructura del ensayo:

✅ Introducción:

- *Presenta el tema.*
- *Explica por qué cocinar en grupo puede ser divertido.*

✅ Desarrollo:

- *Describe una situación en la que cocinas con otras personas.*
- *Explica qué está haciendo cada uno.*
- *Explica cómo es el ambiente.*
- *Usa estar + gerundio para describir las acciones en progreso.*

✅ Conclusión:

- Resume la experiencia
- Da tu opinión personal: ¿Es mejor cocinar solo o en grupo
- ¿Quieres repetirlo en el futuro?



BONUS-MATERIAL



BILDBESCHREIBUNGEN

Das informative Arbeitsblatt vermittelt praxisnah wichtige Vokabeln und Satzstrukturen, um Bilder auf Spanisch anschaulich zu beschreiben. Inklusive Lernvideo!



COMENTARIO

Mit diesem Arbeitsblatt und begleitendem Lernvideo lernst du, wie du einen *Comentario* auf Spanisch verfasst. Inklusive Beispielaufgabe und Musterlösung!



ENSAYO

Das Arbeitsblatt zeigt die wesentlichen Vokabeln und Grammatik, damit ein überzeugender Ensayo auf Spanisch entsteht. Inklusive Lernvideo!



FILMANALYSE

Das informative Arbeitsblatt und Lernvideo vermitteln umfassende Strategien und essentielles Schlüsselvokabular, um Filmausschnitte strukturiert und kritisch zu analysieren.



RESUMEN

Das Arbeitsblatt und Lernvideo bieten praktische Methoden und vielfältiges Vokabular, um einen klaren, prägnanten *Resúmen* effektiv zu formulieren.



EL IMPERFECTO

Das Arbeitsblatt erklärt das Imperfecto praxisnah – unterstützt durch ein Lernvideo, interaktive Online-Aufgaben und abwechslungsreiche Vokabelübungen.



KLASSENARBEIT: *EL TIEMPO LIBRE*

Die Klassenarbeit zum Thema *actividades de tiempo libre* enthält praxisnahe Aufgaben – inklusive Musterlösung und Bewertungsbogen – und prüft gezielt das Verständnis spanischer Freizeitaktivitäten.



ABITUR-VORBEREITUNG

Hier findest du exklusive lehrplanbezogene Lernvideos, fundiertes Themenvokabular und klar strukturierte Lernzettel für umfassende, zielgerichtete Spanisch-Abiturvorbereitung.



GRAMMATIK

Hier findest du praxisnahe Lernvideos und interaktive, differenzierte Aufgaben. Sie vermitteln kompetenzorientiert fundiertes Wissen von Basis- bis Expertenniveau.



@schulspanisch



Materialbeschreibung und Quellenangaben

Bastel-Vorlage, Aufgaben und Texte

Alle Aufgaben und Texte wurden von mir selbst verfasst und erstellt.

Externe Links in den QR-Codes:

Alle QR-Codes in diesem Material verweisen auf meine eigene Website www.schulspanisch.de, auf der ich Lernvideos und ergänzende Inhalte bereitstelle.

Verwendete Schriftarten:

canva.com / Open Sans
canva.com / Bryndan Write
canva.com / Lora
canva.com / Playwrite US Modern

Deckblatt:

Chat-GPT, Prompt "Erstelle ein Bild aus der Vogelperspektive von einem schlichten Eichenbrett und Tasse Kaffee."

canva.com: Black Apple iPad Pro Frame with Shadow

canva.com / Social Media Style Font Alphabet, Pinterest Official Icon, Camera Logo in White

canva.com / Clip

Materialbeschreibung:

Chatgpt.com / Promt: „Erstelle ein Bild aus der Vogelperspektive von einem schlichten Schreibtisch mit Kaffee und Blatt Papier.“

Icons, Bilder und Desings:

Canva.com / Tablet Icon

canva.com / Youtube icon

canva.com / Brushstroke Arrow Smooth Curve Down

canva.com / Youtube icon

canva.com / Pinterest Official Icon

canva.com / Social Media Style Font Alphabet

canva.com / Minimal Lined Tape

canva.com / Slice of Boiled Eggs

canva.com / Onion

canva.com / Bottle of Olive Oil

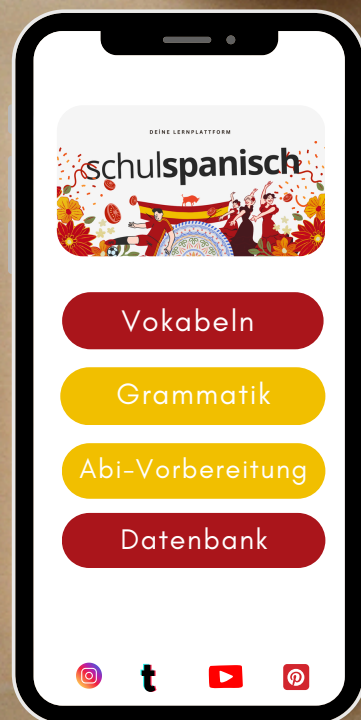
canva.com / cooking knife Icon


canva.com / Salt and pepper. Salt and pepper bottles. Pair of transparent glass shaker icon.

Canva.com / Blue Electric Mixer Illustration

Canva.com / Frying Pan

Canva.com / Recipe Line Icon



in Kooperation mit
 StudyHelp



@schulspanisch



Materialbeschreibung und Quellenangaben

Canva.com / Tomato
Canva.com / Table
Canva.com / Spanish omelette in a pan
Canva.com / cooking lover
Canva.com / food paella icon
Canva.com / Churros with Bowl of Chocolate Dip
Canva.com / Croquettes
Canva.com / Gazpacho Cuisine Dish Served in Bowl Illustration



in Kooperation mit



@schulspanisch

