

schulspanisch.de

# Die Uhrzeit auf Spanisch

**Dieses Arbeitsblatt bietet:**

- ✓ Einführung mit Lernvideo
  - ✓ Anschauliche Erklärungen & Aufgaben
  - ✓ QR-Codes zu interaktiven Vokabel-Übungen
  - ✓ QR-Codes zu differenzierten Aufgaben & Musterlösungen
  - ✓ QR-Codes zu Klassenarbeiten & Vokabeltests
  - ✓ Online-Lernvideos & Lernzettel
  - ✓ Bonus-Material
- ... und vieles mehr!**



@schulspanisch





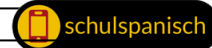
# Die Uhrzeit auf Spanisch

Um die Uhrzeit auf Spanisch zu sagen, benutzt man „es“ oder „son“:

Es la una.	<i>Es ist ein Uhr.</i>
Son las dos.	<i>Es ist zwei Uhr.</i>
Son las tres y media.	<i>Es ist halb vier.</i>
Son las ocho menos cinco.	<i>Es ist fünf vor acht.</i>



Hier findest du ein **Lernvideo** zu dem Thema!



Die Wörter „**y**“ und „**menos**“ werden verwendet, um Minuten nach oder vor einer Stunde auszudrücken:

„**menos**“ benutzt man, um die Minuten vor der vollen Stunde zu sagen. Zum Beispiel:



„**y**“ benutzt man, um die Minuten *nach der vollen Stunde* zu sagen. Zum Beispiel:

**08:40**

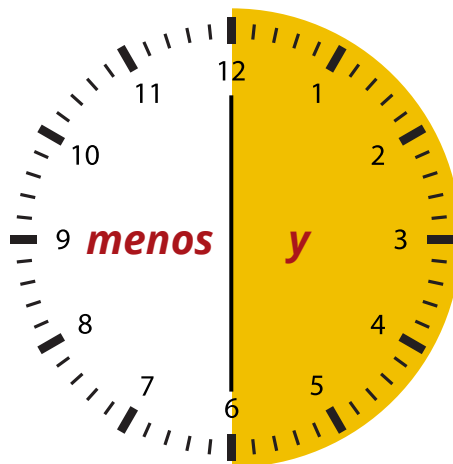
son las nueve **menos** veinte

**08:50**

son las nueve **menos** diez

**08:55**

son las nueve **menos** cinco



**08:05**

son las ocho **y** cinco

**08:20**

son las ocho **y** veinte

**08:25**

son las ocho **y** veinticinco

wörtlich übersetzt würde man sagen:

“Es ist 9 Uhr minus 20”

“Es ist 9 Uhr minus 10”

wörtlich übersetzt würde man sagen:


“Es ist 8 Uhr und 5”

“Es ist 8 Uhr und 20”



<b>en punto</b>	<i>Punkt</i>	<b>Son las tres en punto.</b>
<b>y cuarto</b>	<i>Viertel nach</i>	<b>Son las ocho y cuarto.</b>
<b>y media</b>	<i>halb</i>	<b>Son las nueve y media.</b>
<b>menos cuarto</b>	<i>Viertel vor</i>	<b>Son las dos menos cuarto.</b>

Hier findest du eine **interaktive Uhr** zum Üben!



# Materialbeschreibung und Quellenangaben

## Aufgaben und Texte:

Alle Aufgaben und Texte wurden von mir selbst verfasst und erstellt.

## Externe Links in den QR-Codes:

Alle QR-Codes in diesem Material verweisen auf meine eigene Website [www.schulspanisch.de](http://www.schulspanisch.de), auf der ich Lernvideos und ergänzende Inhalte bereitstelle.

## Verwendete Schriftarten:

canva.com / Open Sans  
canva.com / Bryndan Write  
canva.com / Lora  
canva.com / Playwrite US Modern

## Deckblatt:

Chat-GPT, Prompt "Erstelle ein Bild aus der Vogelperspektive von einem schlichten Eichenbrett und Tasse Kaffee."

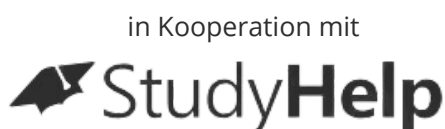
canva.com / Close Up of a Pen  
canva.com: Black Apple iPad Pro Frame with Shadow  
canva.com / Social Media Style Font Alphabet, Pinterest Official Icon, Camera Logo in White  
canva.com / Clip  
canva.com / Colorful jelly candy heap, gummy bears pile. Scattered childish sweets

## Materialbeschreibung:

Chatgpt.com / Promt: „Erstelle ein Bild aus der Vogelperspektive von einem schlichten Schreibtisch mit Kaffee und Blatt Papier.“

## Icons, Bilder und Desings:

Canva.com / Innovation Icon  
canva.com / Woman peeking  
canva.com / check mark icon  
Canva.com / Learning Line Icon  
Canva.com / Exclamation Mark Icon  
canva.com / Digital clock shows time  
Canva.com / Worksheet Icon  
Canva.com / Mechaniacal Clock Face Template  
Canva.com / Rounded Square Speech Bubble  
Canva.com / graduation cap  
canva.com / Sprechblasen: Oblong Speech Bubble Illustration, Speech bubble attention please concept,  
canva.com / Illustrationen: Exclamation Mark Icon, Conversation illustration, Task List  
canva.com / Smartphone Frame Vector



@schulspanisch



# BONUS-MATERIAL



## BILDBESCHREIBUNGEN

Das informative Arbeitsblatt vermittelt praxisnah wichtige Vokabeln und Satzstrukturen, um Bilder auf Spanisch anschaulich zu beschreiben. Inklusive Lernvideo!



## COMENTARIO

Mit diesem Arbeitsblatt und begleitendem Lernvideo lernst du, wie du einen *Comentario* auf Spanisch verfasst. Inklusive Beispielaufgabe und Musterlösung!



## ENSAYO

Das Arbeitsblatt zeigt die wesentlichen Vokabeln und Grammatik, damit ein überzeugender Ensayo auf Spanisch entsteht. Inklusive Lernvideo!



## FILMANALYSE

Das informative Arbeitsblatt und Lernvideo vermitteln umfassende Strategien und essentielles Schlüsselvokabular, um Filmausschnitte strukturiert und kritisch zu analysieren.



## RESUMEN

Das Arbeitsblatt und Lernvideo bieten praktische Methoden und vielfältiges Vokabular, um einen klaren, prägnanten *Resúmen* effektiv zu formulieren.



## EL IMPERFECTO

Das Arbeitsblatt erklärt das Imperfecto praxisnah – unterstützt durch ein Lernvideo, interaktive Online-Aufgaben und abwechslungsreiche Vokabelübungen.



## KLASSENARBEIT: *EL TIEMPO LIBRE*

Die Klassenarbeit zum Thema *actividades de tiempo libre* enthält praxisnahe Aufgaben – inklusive Musterlösung und Bewertungsbogen – und prüft gezielt das Verständnis spanischer Freizeitaktivitäten.



## ABITUR-VORBEREITUNG

Hier findest du exklusive lehrplanbezogene Lernvideos, fundiertes Themenvokabular und klar strukturierte Lernzettel für umfassende, zielgerichtete Spanisch-Abiturvorbereitung.



## GRAMMATIK

Hier findest du praxisnahe Lernvideos und interaktive, differenzierte Aufgaben. Sie vermitteln kompetenzorientiert fundiertes Wissen von Basis- bis Expertenniveau.



@schulspanisch

